

"Formulario genérico de comunicaciones".

Deberán dirigirse a la URL correspondiente a la convocatoria de su expediente 2017/2018 (podrán encontrar el enlace directo desde nuestra página web)

<https://www.antequeracom.com/convocatoria-2017/>

<https://www.antequeracom.com/convocatoria-2018/>

Una vez ahí acceda a **"Formulario genérico de comunicaciones"** (*el ejemplo que se muestra es el enlace de la convocatoria de 2017) y pulse en **Accede para aportar documentos a tu trámite.**

Portal de la Junta de Andalucía

CONSEJERÍA DE AGRICULTURA, PESCA Y DESARROLLO RURAL

Buscar

En este organismo En toda la Junta

Estructura orgánica Áreas de actividad Servicios y trámites Actualidad

La Junta > Agricultura, Pesca y Desarrollo Rural > Servicios y trámites > Catálogo de procedimientos y servicios

Ayudas en el marco de las Estrategias de Desarrollo Leader financiadas por la submedida 19.2 del Programa de Desarrollo Rural de Andalucía 2014-2020. Convocatoria 2017

Imprimir Compartir en: Facebook Twitter

Seguimiento

En este apartado puedes consultar la información asociada al procedimiento en los diferentes estados hasta su resolución definitiva.

Aportación documentación

Accede para aportar documentos a tu trámite

Información pública

Accede para presentar alegaciones en información pública

Sobre el procedimiento/servicio

- Datos básicos
- Cómo realizar el trámite
- Normativa
- Información adicional
- Seguimiento

Novedades

Suscríbete

Aparecerá esta página y pinchar en la flecha verde **"Tramitar"**

Inicio

¡Cerrar sesión?

Bienvenido Ana María Muñoz Espejo

Trámites disponibles

Desde esta pantalla podrá presentar solicitudes telemáticamente, así como descargar los impresos necesarios para la presentación manual de los mismos

Mis borradores

Desde esta pantalla podrá continuar la presentación de sus solicitudes que se encuentran en estado de borrador

Mis expedientes

Desde esta pantalla podrá comprobar el estado de sus expedientes

Mis documentos presentados

Desde esta pantalla podrá acceder a los documentos adjuntados en todas las convocatorias.

Trámite	Vigencia	Tramitar	Detalle	Impresos	Formularios
Comunicaciones Submedida 19.2	[Permanente]				

Junta de Andalucía
Comprobar compatibilidad de componente de firma
Accesibilidad Nota legal Versión 3.5.2

Pedirá acceso de firma digital, seleccione su firma y aparecerá el formulario a completar:

Elegir la opción **“Formularios”**

The screenshot shows the top navigation bar of the Junta de Andalucía website. The 'Formularios' menu item is highlighted with an orange arrow pointing to it. Below the navigation bar, there are three main sections: 'Datos de la solicitud', 'Formularios', and 'Adjuntos'. The 'Formularios' section is the active one, showing instructions for completing the form. The page title is 'Formularios: Comunicaciones Submedida 19.2'. The page content includes instructions for both telematic and presencial presentation, a legend, and a summary of completed forms.

En la parte de abajo pinchar en recuadro verde **“Cumplimentar”**



The screenshot shows the 'Formularios' page with the 'Cumplimentar' button highlighted in a green box and pointed to by an orange arrow. The page content includes instructions for completing the form, a legend, and a summary of completed forms. The page title is 'Formularios: Comunicaciones Submedida 19.2'. The page content includes instructions for both telematic and presencial presentation, a legend, and a summary of completed forms. The 'Cumplimentar' button is located at the bottom right of the page, next to the 'Estado' column of the form list.

JUNTA DE ANDALUCÍA

CONSEJERÍA DE AGRICULTURA, PESCA Y DESARROLLO RURAL

DIRECCIÓN GENERAL DE DESARROLLO SOSTENIBLE DEL MEDIO RURAL

Orden de 23 de noviembre de 2017, por la que se aprueban las bases reguladoras para la concesión de las ayudas previstas en las Estrategias de Desarrollo Local Leader en el marco de la submedida 19.2 del Programa de Desarrollo Rural de Andalucía 2014-2020 (BOJA nº 228 de 28 de noviembre de 2017).

Zona Rural Leader:
(No seleccionado)  

Línea de Subvención:











CONVOCATORIA: 2017

1. DATOS DE LA PERSONA O ENTIDAD SOLICITANTE Y DE LA REPRESENTANTE

NOMBRE /RAZÓN SOCIAL (*)	PRIMER APELLIDO	SEGUNDO APELLIDO	SEXO <input checked="" type="radio"/> (No seleccionado) <input type="radio"/> VARÓN <input type="radio"/> MUJER	CIF/NIF/NIE (*)
<input type="text"/>	<input type="text"/>	<input type="text"/>		<input type="text"/>
TIPO DE VÍA CALLE 	NOMBRE DE LA VÍA (*)			
<input type="text"/>	<input type="text"/>			
NÚMERO	LETRA	KM EN LA VÍA	BLOQUE	
<input type="text"/>	<input type="text"/>	<input type="text"/>	<input type="text"/>	
PORTAL	ESCALERA	PLANTA	PUERTA	
<input type="text"/>	<input type="text"/>	<input type="text"/>	<input type="text"/>	
PAÍS ESPAÑA 	PROVINCIA (No seleccionado)  	MUNICIPIO (No seleccionado) 	CÓDIGO POSTAL	
			<input type="text"/>	

Esta es la pantalla con los datos generales, en la parte inferior solicita el código ARIES que es el número que aparece en el sello de entrada de la solicitud presentada cuando se hizo telemáticamente, si fue en ventanilla o cualquier otro medio debéis solicitárnoslo bien por teléfono (952741650) o por email (info@antequeracom.com) al Grupo de Desarrollo.


En la parte inferior de cada página aparece una flecha con "Página siguiente" para continuar rellenándolo.

PAÍS ESPAÑA 	PROVINCIA (No seleccionado)  	MUNICIPIO (No seleccionado) 	CÓDIGO POSTAL
			<input type="text"/>
NÚMERO TELÉFONO (*) <i>El campo es requerido</i>	NÚMERO FAX	CORREO ELECTRÓNICO (*) <i>El campo es requerido</i>	
<input type="text"/>	<input type="text"/>	<input type="text"/>	
NOMBRE REPRESENTANTE	PRIMER APELLIDO	SEGUNDO APELLIDO	SEXO <input checked="" type="radio"/> (No seleccionado) <input type="radio"/> VARÓN <input type="radio"/> MUJER
<input type="text"/>	<input type="text"/>	<input type="text"/>	
TIPO DE VÍA (No seleccionado) 	NOMBRE DE LA VÍA		
<input type="text"/>	<input type="text"/>		
NÚMERO	LETRA	KM EN LA VÍA	BLOQUE
<input type="text"/>	<input type="text"/>	<input type="text"/>	<input type="text"/>
PORTAL	ESCALERA	PLANTA	PUERTA
<input type="text"/>	<input type="text"/>	<input type="text"/>	<input type="text"/>
PAÍS ESPAÑA 	PROVINCIA (No seleccionado)  	MUNICIPIO (No seleccionado) 	CÓDIGO POSTAL
			<input type="text"/>
NÚMERO TELÉFONO	NÚMERO FAX	CORREO ELECTRÓNICO	
<input type="text"/>	<input type="text"/>	<input type="text"/>	

2. DATOS IDENTIFICATIVOS DE LA SOLICITUD DE AYUDA PRESENTADA EN EL MARCO DE LA SUBMEDIDA 19.2 DEL PROGRAMA DE DESARROLLO RURAL DE ANDALUCÍA 2014-2020

Identificación del número de registro ARIES asignado a la solicitud de ayuda: (*) *El campo es requerido*

En esta página en el apartado “EXPONE” deberán argumentar los motivos de presentación de dicha comunicación.

En el apartado “PRESENTA LA SIGUIENTE DOCUMENTACIÓN” indicar los documentos que se adjuntarán (en caso que correspondan), se pueden añadir líneas pinchando en el dibujo .

Página 2 de 3

[Página Anterior](#) [Página 2](#) [Cambiar página](#) [Página Siguiente](#) [Guardar](#)

3. EXPONE

4. DOCUMENTACIÓN APORTADA

Presenta la siguiente documentación:

[+](#) [-](#) [X](#) [+](#) [-](#) [X](#)

Página 2 de 3

[Página Anterior](#) [Página 2](#) [Cambiar página](#) [Página Siguiente](#) [Guardar](#)

[Volver](#)

Junta de Andalucía
[Comprobar compatibilidad de componente de firma](#)
[Accesibilidad](#) [Nota legal](#) [Versión 3.5.2](#)

Página 3 de 3

[Página Anterior](#) [Página 3](#) [Cambiar página](#) [Guardar y Terminar](#)

5. SOLICITA

Por todo lo expuesto SOLICITA:

EN CON FECHA (*)

LA PERSONA O ENTIDAD SOLICITANTE/REPRESENTANTE

ILMO/A SR/A DIRECTOR/A GENERAL DE DESARROLLO SOSTENIBLE DEL MEDIO RURAL

PROTECCIÓN DE DATOS

En cumplimiento de lo dispuesto en la Ley Orgánica 15/1999, de 13 de diciembre, de Protección de Datos de Carácter Personal, la Consejería de Agricultura, Pesca y Desarrollo Rural le informa que los datos personales obtenidos mediante la cumplimentación de este documento/impresso/formulario y demás que se adjuntan van a ser incorporados, para su tratamiento, en un fichero automatizado "Grupos de Desarrollo Rural". Asimismo, se le informa que la recogida y tratamiento de dichos datos tienen como finalidad la adecuada tramitación de las subvenciones solicitadas en el marco de las Estrategias de Desarrollo Local Leader financiadas por la submedida 19.2 del Programa de Desarrollo Rural de Andalucía 2014-2020.

De acuerdo con lo previsto en la citada Ley Orgánica, puede ejercitar los derechos de acceso, rectificación, cancelación y oposición dirigiendo un escrito a la Dirección General de Desarrollo Sostenible del Medio Rural. Consejería de Agricultura, Pesca y Desarrollo Rural de la Junta de Andalucía, sita en la calle Tabadilla s/n 41071 Sevilla.

Página 3 de 3

[Página Anterior](#) [Página 3](#) [Cambiar página](#) [Guardar y Terminar](#)

Al guardar volveremos a esta página donde seleccionaremos en la parte de arriba “Adjuntos” y pincharemos en la línea [Adjuntar Nuevo Fichero] y deberemos ir adjuntando los documentos que vayan a aportar al trámite.

The screenshot shows the 'Adjuntos' (Attachments) step of a process. At the top, there are three progress indicators: 'Datos de la solicitud', 'Formularios', and 'Adjuntos' (highlighted with a blue arrow). Below this, a warning message states: 'ATENCIÓN: Su solicitud está suficientemente completa para ser presentada y pasar a estudio'. The main content area is titled 'Adjuntos: Comunicaciones Submedida 19.2' and includes instructions for attaching documents. A 'Fichero' section contains a button labeled '[Adjuntar Nuevo Fichero]' with a blue arrow pointing to it. At the bottom right, there is a button labeled 'Continuar con la presentación' with a blue arrow pointing to it.

Ir subiendo los archivos necesarios, y una vez adjuntados todos darle en la parte inferior a “**Continuar con la presentación**”:

En la siguiente pantalla seleccionar los archivos con un tick y a la derecha de cada línea pinchar el último icono para firmar. Recomendamos que firmen cada documento de manera individual, para evitar problemas a la hora de la presentación.

The screenshot shows the 'Firma de Documentos' (Document Signing) step. The progress indicator 'Adjuntos' is now completed, and 'Firma de Documentos' is highlighted with a blue arrow. The main content area is titled 'Firma de Documentos: Comunicaciones Submedida 19.2' and features a table with the following data:

Documento	Estado firma	Fecha firma	Acciones
<input checked="" type="checkbox"/> sm192_capder_comunica.pdf	Pendiente de firma		Firmar documento

Below the table, there is a 'Volver' button and a 'Firmar documento' button with a blue arrow pointing to it. The footer contains the text: 'Junta de Andalucía Comprobar compatibilidad de componente de firma Accesibilidad Nota legal Versión 3.5.2'.

Quando esté todo firmado y enviado podréis descargaros en PDF el oficio presentado en el que constará el registro de entrada de la Junta de Andalucía como comprobante de vuestra presentación.

FIN